



Żaluzja aluminiowa

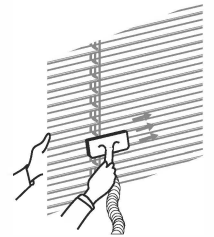
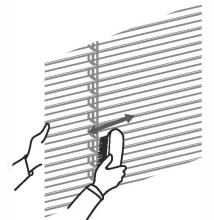
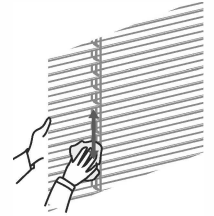
1. Użytkowanie żaluzji

- Do obsługi żaluzji służą: sznurek obsługi (podnoszenie i opuszczanie) i pokrętło lub sznurek (zmiana kąta nachylenia lameli) lub w wersji sterowanej łańcuszkiem jedynie łańcuszek obsługi.
- Żaluzja powinna być delikatnie podnoszona i opuszczana, bez szarpania.
- Ze względu na specyfikę mechanizmu, żaluzja po całkowitym podciągnięciu będzie miała prześwit pomiędzy rynną górną a pakietem lameli.
- Po całkowitym opuszczeniu i zasłonięciu lameli, może wystąpić prześwit pomiędzy rynną górną a pierwszą lamelą.
- Ostatnia lamela (dolna) może nie układać się tak samo jak pozostałe.
- Prowadzenie żyłkowe ma na celu stabilizację żaluzji w pionie.
- Zerwanie się żyłki najczęściej spowodowane jest nieodpowiednim naciąganiem i nie podlega reklamacji.
- Kolor zamawianej żaluzji aluminiowej jest kolorem lameli. Rynna górna i dolna dobierane są pod kolor lameli.
- Kolor pasmanterii dobierany jest pod kolor lameli.



2. Pielęgnacja żaluzji

- Żaluzja powinna być regularnie odkurzana.
- Delikatne przybrudzenie lameli żaluzji można usunąć przez delikatne przeczyszczenie suchą czystą szczotką do tkanin, suchą czystą ściereczką lub przez odkurzenie odkurzaczem nastawionym na minimalny ciąg z użyciem odpowiedniej nasadki.
- Mocniejsze zabrudzenia mogą być czyszczone na mokro z użyciem delikatnych detergentów.



3. Niewłaściwe użytkowanie

Producent żaluzji nie odpowiada za uszkodzenia wynikające z niewłaściwego jej użytkowania, a w szczególności za:

- Uszkodzenia mechaniczne.
- Utratę estetyki lub koloru lameli żaluzji w wyniku niewłaściwego czyszczenia.
- Odkształcenia lameli żaluzji w wyniku niewłaściwego czyszczenia.
- Zerwanie sznurka, łańcuszka czy też drabinki na skutek szarpania przy obsłudze żaluzji.
- Gwarancji producenta nie podlega również zabrudzenie żaluzji wynikające z warunków panujących w pomieszczeniach gdzie żaluzja została zamontowana: szczególnie szkodliwy jest dym tytoniowy, tłuste opary kuchenne oraz opary aktywne chemicznie.
- Próby samodzielnego naprawiania mechanizmu żaluzji lub jej konstrukcji.



OSTRZEŻENIE!



Małe dzieci mogą udusić się pętlą utworzoną przez sznurki ciągnące, łańcuszki, taśmy oraz sznurki wewnętrzne operujące produktem.

Aby nie dopuścić do zadziergnięcia pętli i zaplątania, utrzymywać sznurki poza zasięgiem małych dzieci. Sznurki mogą owinąć się wokół szyi dziecka.

Odsunąć łóżka, łóżeczka dziecięce meble od sznurków zasłon okiennych.

Nie wiązać razem sznurków. Upewnić się, że sznurki nie skręcają się i nie tworzą pętli.