

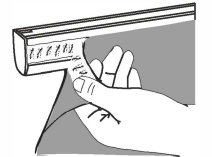


Rolety rzymskie - przepis prania

1. Demontaż tkaniny rolety rzymskiej

Aby to wykonać poprawnie, należy:

- Rozwinąć roletę na całej wysokości, aby materiał był wyprostowany.
- Odczepić sznurki podciągające z dolnej listwy rolety, a następnie wyciągnąć je z kółeczek przelotowych lub z taśmy (w zależności od modelu rolety). Sznurki powinny luźno zwiisać z kasety mechanizmu na całej wysokości rolety.
- Jeśli dany model je zawiera, wyciągnąć poziome pręciki usztywniające (szpros) oraz wyciągnąć dolny obciążnik rolety. W przypadku rolety rzymskiej uszytej z materiału z gotowymi tunelami konieczne jest delikatne rozprucie nitki zszywającej kanaliki (należy go po ponownym włożeniu pręcików usztywniających zaszyć).
- Odczepić materiał zamocowany na rzepie od górnej kasety mechanizmu.
- **UWAGA: Przed rozsznurowaniem zapamiętaj rozłożenie sznurków, by ponownie poprawnie zasnurować roletę. Warto zrobić zdjęcie przeplotu sznurków.**



2. Materiał możemy wyprać ręcznie lub w pralce. Będzie to uzależnione od przepisu prania materiału, z którego została uszyta roleta. Zalecenia prania/czyszczenia znajdują się na metce uszytej z lewej strony rolety. Najczęściej występujące zostały przedstawione w piktogramach poniżej.

- Dobieramy detergent odpowiedni do materiału.
- Nastawiamy program dla materiałów delikatnych.
- Nie wirujemy!

3. Wyprane rolety suszymy i prasujemy zgodnie z informacją znajdującą się na metce. Następnie mocujemy materiał do mechanizmu rolety, czyli wykonujemy wszystkie czynności w odwrotnej kolejności.




prasowanie ochronne
w temp. max. 110°C



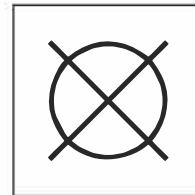
pranie delikatne
w temp. 30°C



nie wybielać /
chlorować



nie suszyć w
suszarce bębnowej



nie prać
chemicznie

3. Niewłaściwe użytkowanie

Producent rolety nie odpowiada za uszkodzenia wynikające z niewłaściwego jej użytkowania, a w szczególności za:

- Uszkodzenia mechaniczne.
- Utratę estetyki lub koloru materiału rolety rzymskiej w wyniku niewłaściwego czyszczenia
- Odształcenia materiału powstałe na skutek niewłaściwego prania i prasowania materiału
- Zerwanie łańcuszka / sznurka na skutek szarpania przy obsłudze rolety rzymskiej.
- Gwarancji producenta nie podlega również zabrudzenie materiału rolety wynikające z warunków panujących w pomieszczeniach gdzie roleta została zamontowana: szczególnie szkodliwy jest dym tytoniowy, tłuste opary kuchenne oraz opary aktywne chemicznie.
- Próby samodzielnego naprawiania mechanizmu rolety rzymskiej lub jej konstrukcji.



OSTRZEŻENIE!



Małe dzieci mogą udusić się pętlą utworzoną przez sznurki ciągnące, łańcuszki, taśmy oraz sznurki wewnętrzne operujące produktem.

Aby nie dopuścić do zadziergnięcia pętli i zaplątania, utrzymywać sznurki poza zasięgiem małych dzieci. Sznurki mogą owinąć się wokół szyi dziecka.

Odsunąć łóżka, łóżeczka dziecięce, meble od sznurków zasłon okiennych.

Nie wiązać razem sznurków. Upewnić się, że sznurki nie skręcają się i nie tworzą pętli.